

حرف الألف

درس يوم: / /





أَلِفٌ أَسَدٌ أَلِفٌ أَرْنَبٌ
هَيَّا نَقْرًا هَيَّا نَكْتُبُ

نُور الشكل الذي يحمل حرف (الألف):

أ

ب



أ

أ

أ

أ

أ

أ

اقرأ
5 مرات

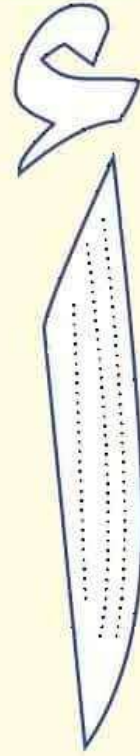
التمهيد للكتابة يكون من خلال تدريب عضلات الأصابع عن طريق ثني الأصابع وبسطها قبل المسك بالقلم.

المعلم والآباء



واجب المنزل يوم: / /

لون واقرأ:



أرنب

صل الحرف بالصورة التي تبدأ به:



اقرأ
٣ مرات

تتبع الأضواء

غرس على أن يضع المتعلم القلم بين إصبعيه الإبهام والسبابة مستنداً على الإصبع الوسطى.



حرف الباء



بَاءٌ بَطَّةٌ نَظَّةٌ نَظَّةٌ
تَجْرِي تَلْعَبُ مِثْلَ الْقِطَّةِ

لون الشكل الذي يحمل حرف (الباء):



ب

ب

ب

ب

أ

أ

اقرأ
٣ مرات

نحرص على الجلسة الصحيحة للطفل عند الكتابة، وذلك لإسناد الطفل ظهر الطفل
لمسند المقعد، وأن يكون بُعْد العين عن موضع الكتابة لا يقل عن (٣٠) سنتيمتر.

للمعلم والآباء


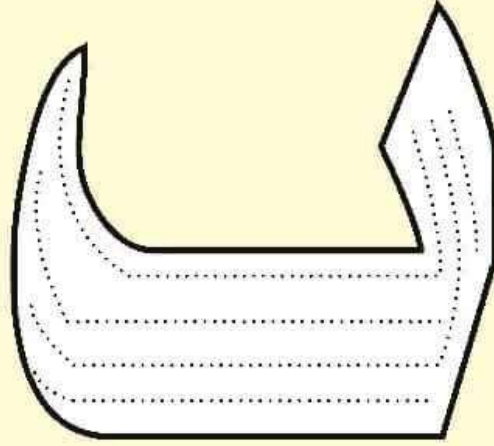


واجب المنزل يوم: / /

لون واقرأ:



بقرة



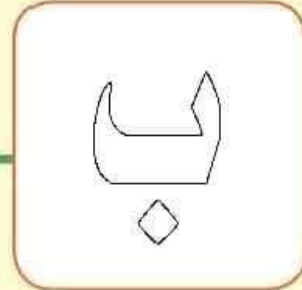
لون الحروف ثم صل الحرف بالصورة التي تبدأ به:



بصلة



أنف



أ

ب

ب

أ

ب

أ

اقرأ
٣ مرات

للمعلم والآباء

عند كتابة الطفل يجب أن نجعل الكراسة والكتابة في وضع عمودي.



حرف التاء

درس يوم: / /



تمر


ت

تَاءُ تَمْرٍ حُلُو الطَّعْمِ
مَا أَحْلَاهُ بَعْدَ الصَّوْمِ

لون الشكل الذي يحمل حرف (التاء):

ت

ب



ب

ت

ب

ت

ت

ت

اقرأ
٣ مرات

هام جدًا: قراءة الحروف أسفل الصفحة أكثر من مرة، مع المراجعة لما سبق دراسته من الحروف.

للمعلم والأبباء

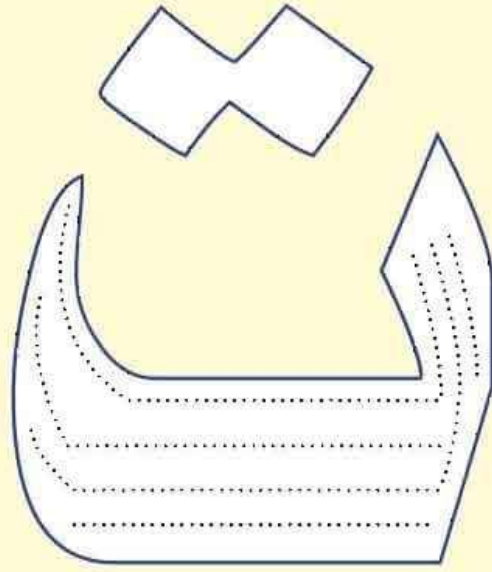


واجب المنزل يوم: / /

لون واقرأ:



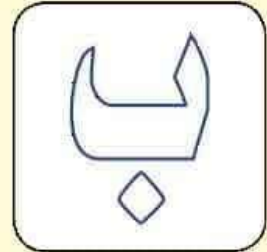
تاج



لون الحروف ثم صل الحرف بالصورة التي تبدأ به:




أرنب



تاج



بيضه



ت

أ

ب

ت

ب

أ

اقرأ
٣ مرات

للمعلم والأباء

يُدرَّب المتعلم على اتباع العادات الحسنة عند الكتابة كالنظافة والنظام،
ويمنع من وضع القلم في الفم وتلويت الأصابع.



حرف الثاء

درس يوم: / /



ثوب

ثَاءُ ثَوْبٌ زَيْنَ خَلْقِي
يَارَبِّ زَيْنُ لِي خُلُقِي

لون الشكل الذي يحمل حرف (الثاء):

ث

ت

ت

ث

ت

ث

ث

ث

اقرأ
٣ مرات

يشجع المتعلم على التلوين داخل الأشكال وعدم الخروج منها، ويقدم له الجوائز على ذلك.

للمعلم والآباء

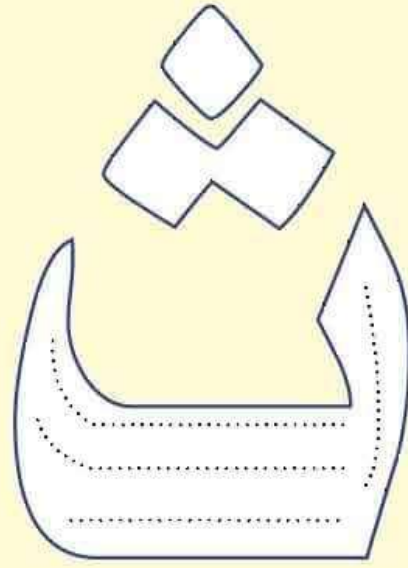


واجب المنزل يوم: / /

لون واقرأ:



ثلاجة



لون الحرف الدال على الصورة:



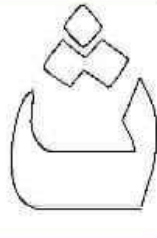
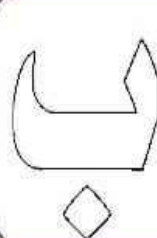
أصابع



ثعلب



تاج



ث

ث

ث

ت

ب

أ

اقرأ
٣ مرات

للمعلم والآباء

يفضل استعمال الأقلام الخشبية الملونة ذات الملمس الناعم عند التلوين.

حرف الجيم

درس يوم: / /



ج

جمل

جِمْ جَمَلٌ فِي الصَّحْرَاءِ
مِثْلَ سَفِينَةٍ فَوْقَ الْمَاءِ
يَحْمِلُ يَنْقِلُ دُونَ عَنَاءِ

لون الشكل الذي يحمل حرف (الجيم):

ج

ث



ث

ج

ث

ج

ج

ج

اقرأ
٣ مرات

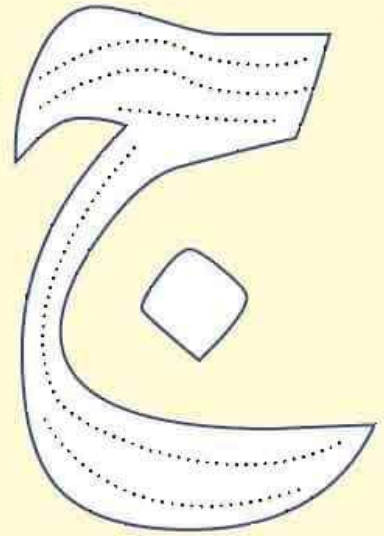

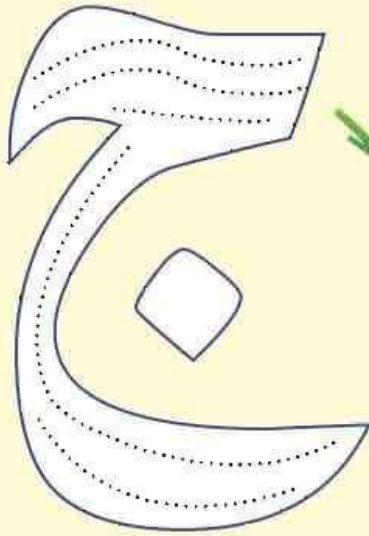
تقرأ الحروف الصحيحة بأسمائها، ونحرص على قراءة أسماء الصور قراءة صحيحة في مخارج الحروف.

للمعلم والآباء



واجب المنزل يوم: / /

لون واقرأ:



جزر

لون الحرف ثم صله بالصورة التي تبدأ به كما في المثال:



بقرة



أسد



ثعلب



تمر



جمل

ج

ج

ث

ت

ب

أ

اقرأ
5 مرات

للمعلم والآباء

التكرار من أهم وسائل تمكين المعلومة، فلنحرص عليه عند قراءة الحروف
أسفل الصفحة.

حرف الحاء

درس يوم: / /



حمامة

ح

حَاءَ حَمَامَهُ تَبْنِي عُشًّا
طَارَتْ بَعِيدًا تَجْمَعُ قَشًّا

لون الشكل الذي يحمل حرف (الحاء):



ج



ح

ج

ج

ح

ح

ح

ح

اقرأ
٤ مرات

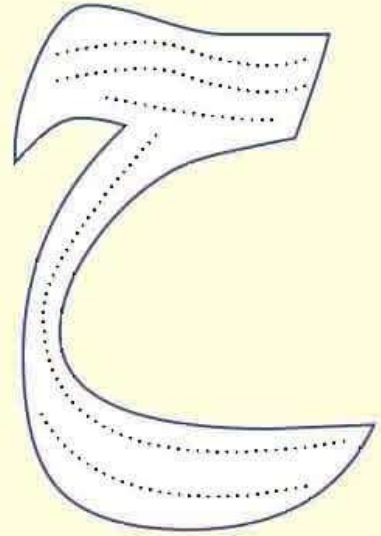
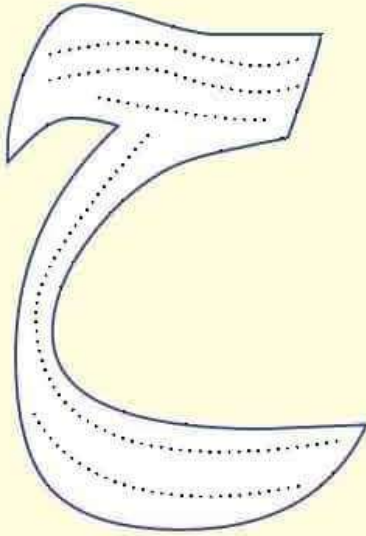
نحرص على حفظ المتعلم لأشكال الصور التي تأتي على كل حرف والتفريق بينهما.

المعلم والأبناء



واجب المنزل يوم: / /

لون واقرأ:

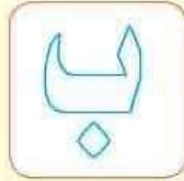


حقيبة

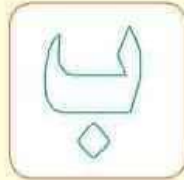
لون الحرف الذي تبدأ به الصورة:



جواقة



حقيبة



ثلاجة

ح

ج

ب

ت

ث

أ

اقرأ
مرات


للمعلم والآباء

ليكن شعارك في تعليم أبناء المسلمين (لا حول ولا قوة إلا بك يا ربي).

١٣

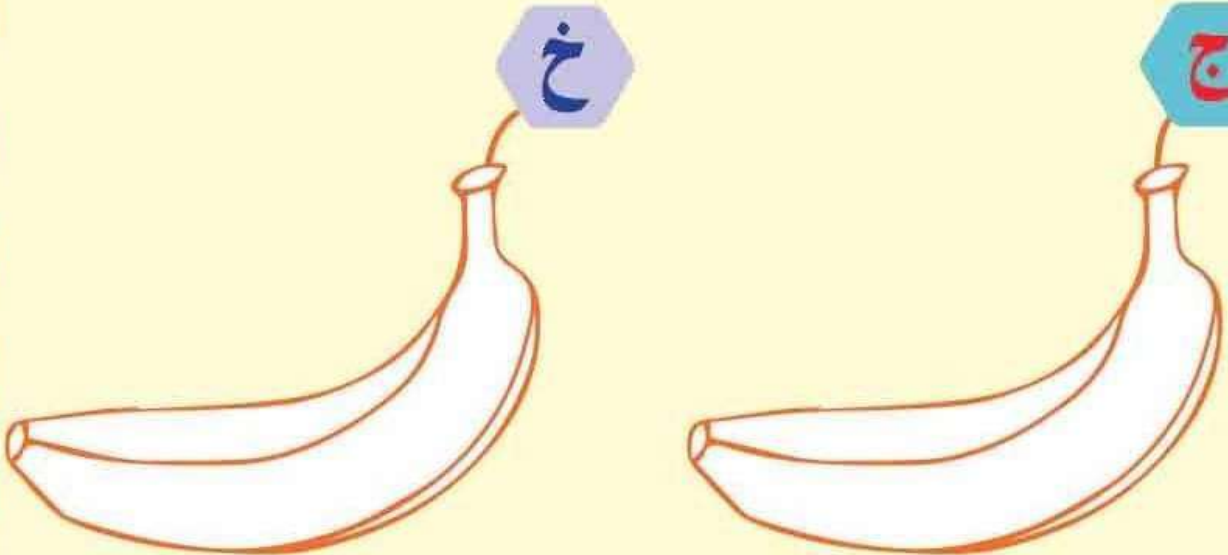
حرف الخاء

درس يوم: / /



خَاءٌ خُرُوفٌ يَبْدُو سَعِيدٌ
هُوَ أَضْحِيَّةٌ يَوْمَ الْعِيدِ

لون الشكل الذي يحمل حرف (الخاء):



خ خ ج خ خ ح

اقرأ
٤ مرات

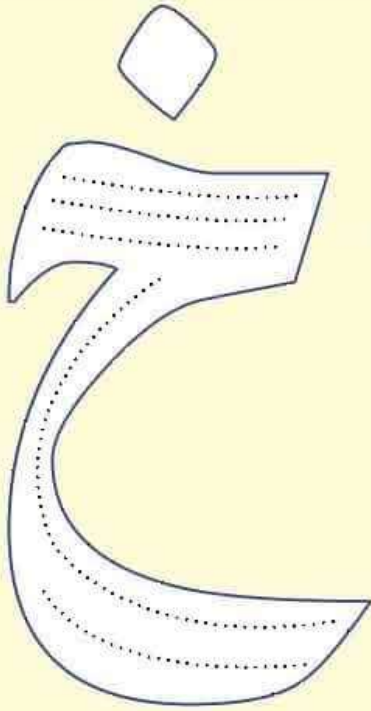
تبارك الصلاة حُرْم البركة في الوقت، إذا فسن أين يأتي التوفيق والسداد في أعماله.

للمعلم والآباء

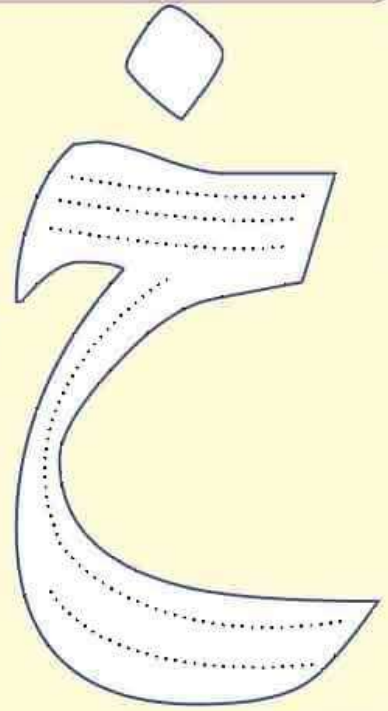


واجب المنزل يوم: / /

لون واقرأ:



خس



صل الحرف بالكلمة التي تبدأ به:



جرس



حلق



خيمة

خ

ح

ج

ث

ب

ت



باب



تمر



ثوب

خ

ح

ج

ث

ت

ب

اقرأ
مرات


للمعلم والآباء

احرص على مراجعة ما تم دراسته من الحروف والتفريق بين أشكال الصور على كل حرف، ولا تنس قراءة قاموس الحروف آخر صفحة في الكتاب رقم (٦٤).

حرف الدال

درس يوم: / /


دجاجة




دَالٌ دَجَاجَهُ ذَهَبَتْ تَنْقُرُ
حَبًّا تَأْكُلُ رَبًّا تَشْكُرُ

لون الشكل الذي يحمل حرف (الدال):

ج



د



خ

خ

د

د

د

د

اقرأ
٣ مرات

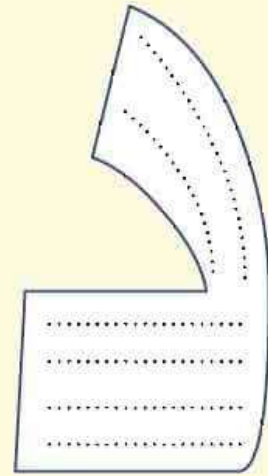
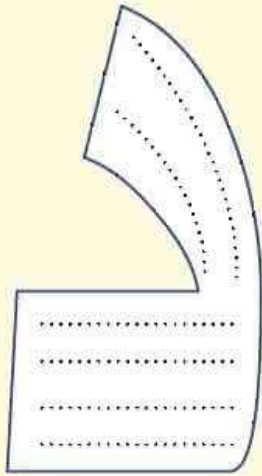
هام جدًا: التلغني بالكلام الذي يأتي على كل حرف مع تعريف المتعلم بمعنى الكلام.

للمعلم والآباء



واجب المنزل يوم: / /

لون واقرأ:



دبابة

صل كل صورتان تبدآن بنفس الحرف:

حقيبة



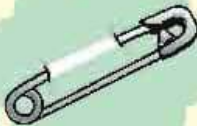
خس



بصلة



دبوس



بقرة



حمامة



دبابة



خروف



أ

ح

د

د

ج

ت


اقرأ
4 مرات

للمعلم والآباء

على قدر إخلاص النية في تعليم أبناء المسلمين ييسر لك الأمر ويبارك لك في أولادك.

حرف الذال


درس يوم: / /



ذيل

ذَالٌ ذَيْلٌ
ذَيْلُ حِمَارٍ
ذَيْلُ حُصَانٍ
في الْحَيَوَانِ

لون الدائرة التي تحتوي على حرف (الذال):



ذ

د

د

ذ

ذ

ذ

اقرأ
٣ مرات

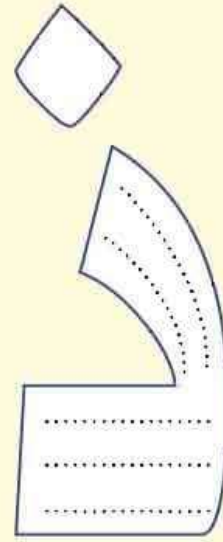
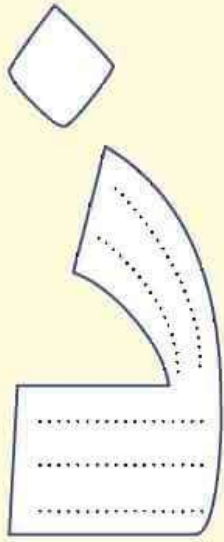
الصبر على المتعلم من أهم صفات المربي والمعلم الناجح، ولا تنس قراءة
قاموس الحروف صفحة رقم (٦٤)

للمعلم والآباء



واجب المنزل يوم: / /

لون واقرأ:



ذهب

لون الحرف ثم صله بالصورة التي تبدأ به :

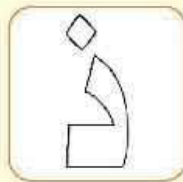
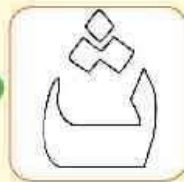
جزر



أرنب



ثعلب



حقيبة



ذهب



خروف



ج

ذ

ث

د

ت

ب

اقرأ
٣ مرات

للمعلم والآباء

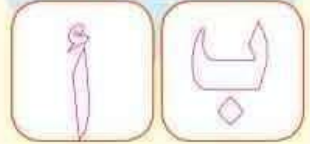
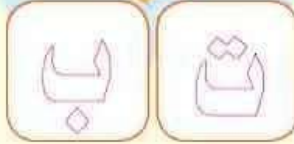
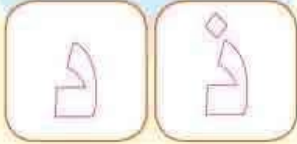
من علامات الإخلاص في عملك أن لا تنتظر مدح الناس لك على ما تقوم به.

مراجعة

التاريخ: / /

اختبار الشهر الأول

لون الحرف الذي يبدأ به اسم الصورة:



لون الحرف ثم صله بالصورة التي تبدأ به كما بالمثال:

ثلاجة



ث

جمل

جمل



ج

ثلاجة

حمامة



ح

تاج

تاج



ق

حمامة











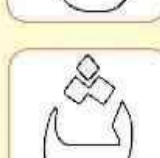

نحرص على تدريب المتعلم على السبورة كيفية حل الإمتحان ثم يتم الحل في الكتاب.

للمعلم والآباء












اختبار الشهر الأول

لون الحرف ثم صله بالصورة التي تبدأ به كما بالمثال:

	•		•	
	•		•	
	•		•	
	•		•	

صل بين الحروف بالترتيب:


للمعلم والآباء

هام جدًا: مساعدة المتعلم في الإجابة عن الأسئلة في البداية.



حرف الراء

درس يوم: / /




رغيف



رَاءٌ رَغِيفٌ شَهِي
سَاخِنٌ وَطَرِي

لون الدائرة التي تحتوي على حرف (الراء):



ذ

ر

د

ر

ر

ر

اقرأ
٣ مرات

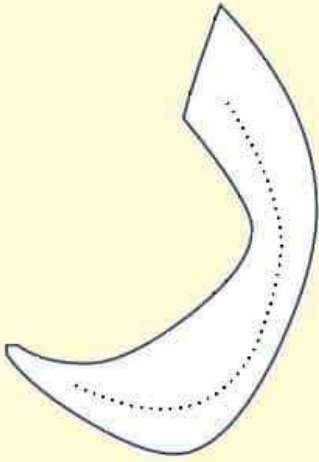
هام جدًا: قراءة الحروف أسفل كل صفحه أكثر من (٣ مرات).

للمعلم والآباء

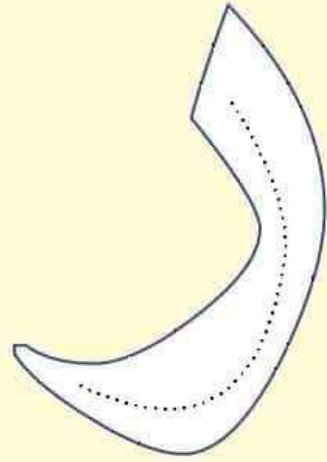


واجب المنزل يوم: / /

لون واقرأ:



رجل



اقرأ الحروف ثم صل كل ثلاث حروف متشابهة كما بالمثال:

أ خ ذ ب ح ث ر ج د ث ب ت

ث ب ت أ خ ذ ر ج د ب ح ث

ر

ذ

د

خ

ح

ج

اقرأ
٣ مرات

للمعلم والآباء

هام جداً: تميز المتعلم للصورة التي تأتي على كل حرف.

٢٣

حرف الزاي

درس يوم: / /

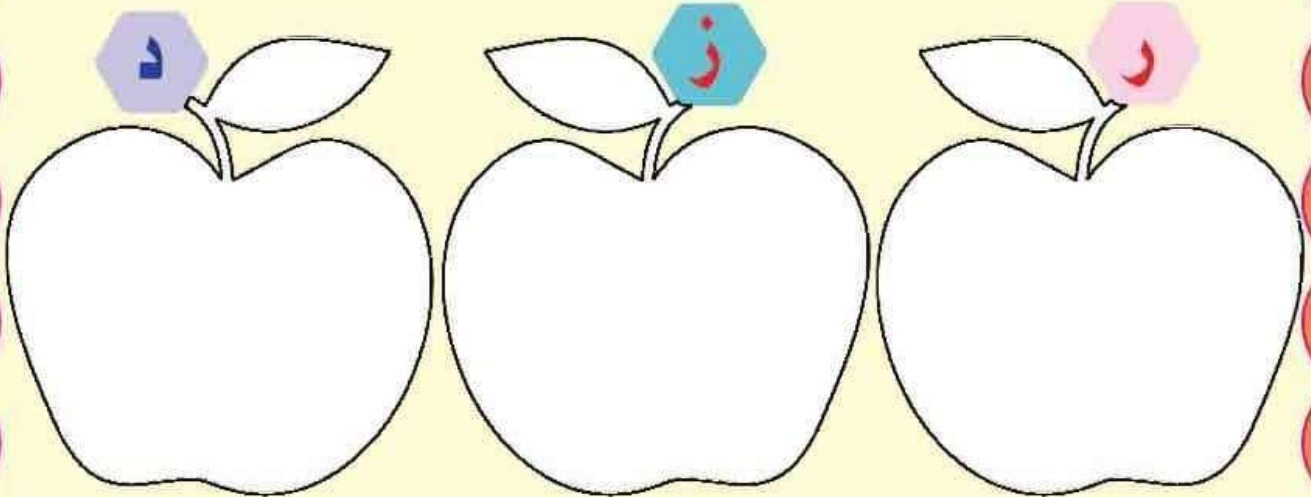


زهرة



زاي زهرة في البستان
تتنوع فيها الألوان
زهرة فل أو ريحان

لون الشكل الذي يحمل على حرف (الزاي):



ذ

د

ر

ز

ز

ز

اقرأ
٣ مرات

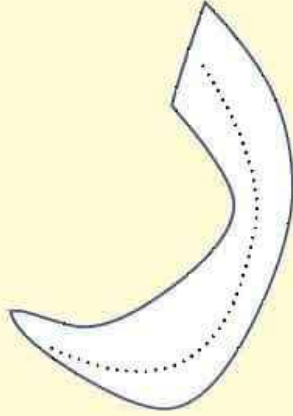
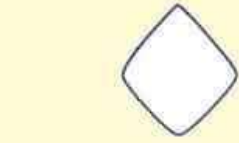
من الأسس النفسية في تعليم الكتابة إعطاء المتعلم الحرية في أن يكتب
ما تسمح به قدراته.

للمعلم والآباء

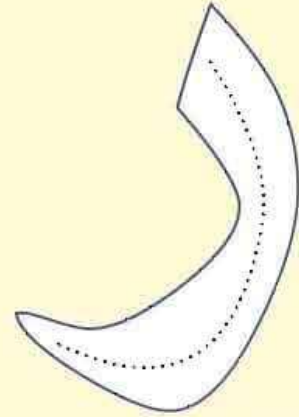


واجب المنزل يوم: / /

لون واقرأ:



زرافة



لون الحروف ثم صلها بالصورة التي تبدأ به كما بالمثال:

زرافة



خبز



دبابة

ذيل



د

ر

ذ

ز

زرافة



دبابة



خبز

ذيل



ث

ت

ح

ب

ج

أ

اقرأ
٣ مرات


للمعلم والآباء

ترك الصلاة من أسباب ضنك المعيشة ثم سوء الخاتمة ثم عذاب القبر
(نسأل الله العافية) اللهم أعنا على أداء الصلاة في أوقاتها مع الخشوع فيها.

٢٥

حرف السين

درس يوم: / /

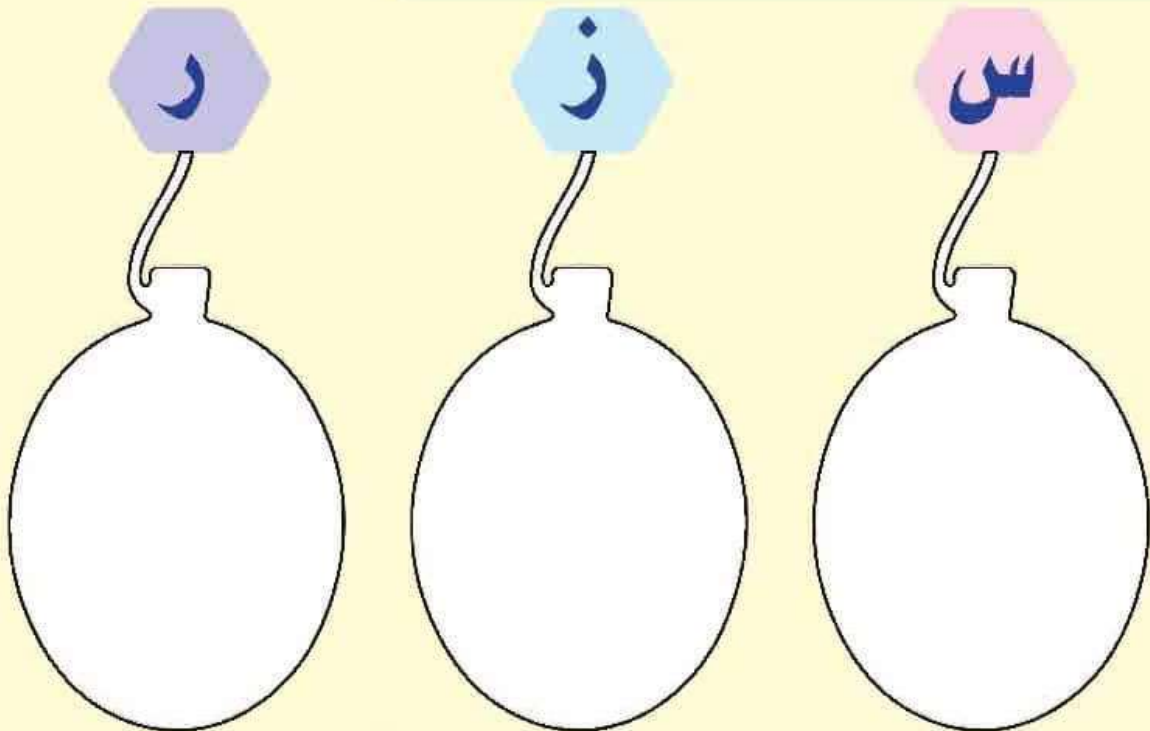


سمكة

س

سِين سَمَكَةٌ
تَحْتَ الْمَاءِ
أَحْلَى غِذَاءٍ
تَحْيَا دَوْمًا

لون الشكل الذي يحمل حرف (السين):



ر

س

ز

س

س

س

اقرأ
٣ مرات

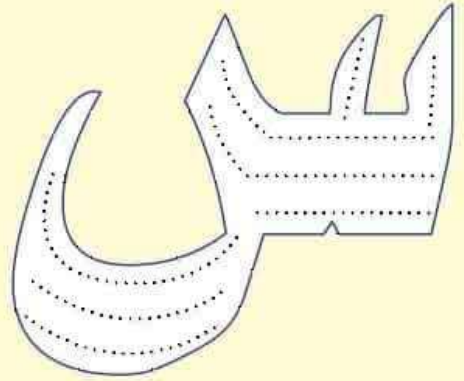
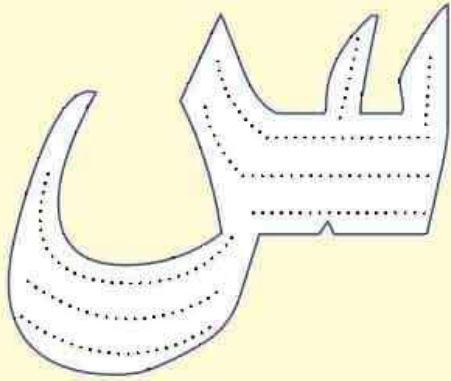
نحرص عند تلوين الأشكال والحروف عدم خروج المتعلم بالقلم خارج الأشكال والحروف.

للمعلم والآباء



واجب المنزل يوم: / /

لون واقرأ:



ساعة

اقرأ الحروف ثم صل كل ثلاث حروف متشابهة كما بالمثال:

س ج د خ د ر ب أ ت ث ز ح

ب أ ت خ د ر ث ز ح س ج د

ث خ ح ج ذ د

اقرأ
٣ مرات

للمعلم والآباء

نحرص على قراءة الحروف في السؤال (٢) قبل التوصيل لها تقرأ أكثر من مرة.

حرف الشين

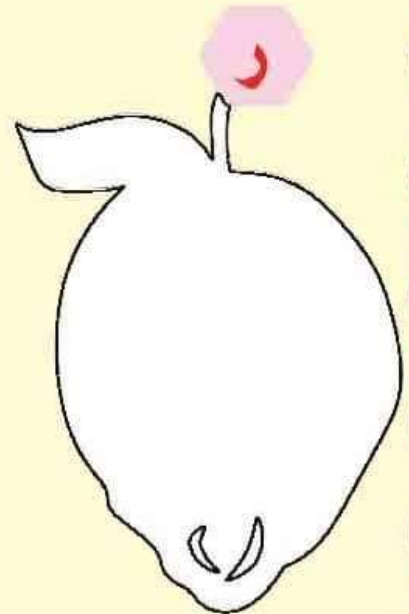
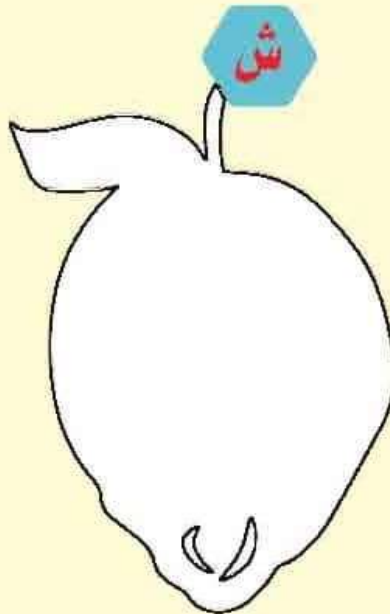
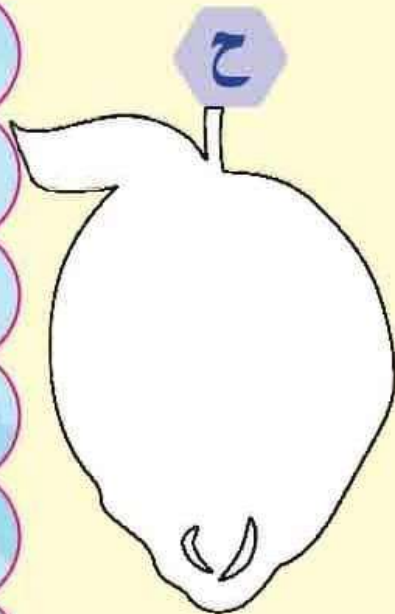
درس يوم: / /



ش

شَيْنُ شَجَرَةٍ مَا أَحْلَاهَا
سَبَّحَ وَاشْكُرْ مَنْ سَوَّاهَا

لون الشكل الذي يحمل حرف (الشين):



ذ

د

ر

ز

ز

ز

اقرأ
٣ مرات


لا تركز على طفل أو طفلة معينة بالنظر أو السؤال أو المدح، حتى لا ينشأ
عداوة بين الأطفال.

المعلم والآباء



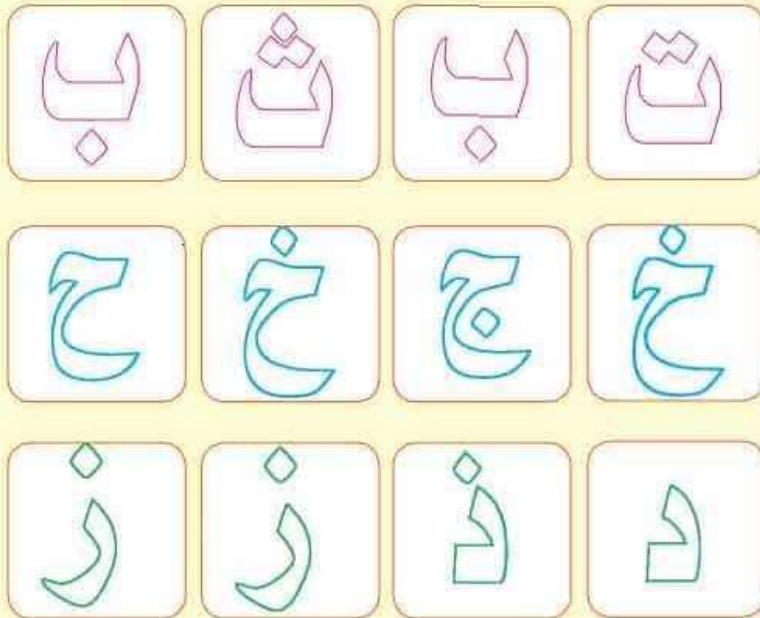
واجب المنزل يوم: / /

لون واقرأ:



شمعة

اقرأ ثم لون الحرف المماثل للحرف الأول من كل سطر:



أ د س ذ ش ر

اقرأ
٣ مرات

المعلم والأب

هام جدًا: مراجعة ما تم دراسته من الحروف وتمكين التفريق بين أسماء
الصور على كل حرف.

حرف الصاد

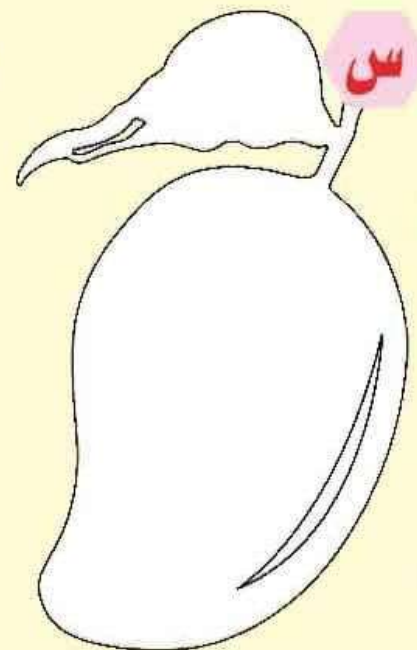
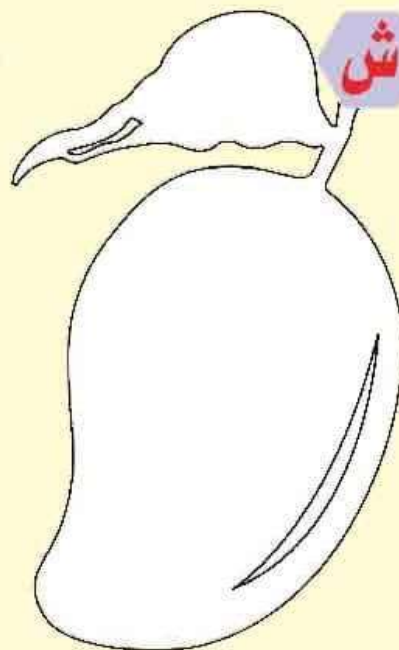
درس يوم: / /



ص

صَادُ صَقْرٌ أَوْ صَيَّادُ
يَمْشِي فِي الْغَابَةِ يَصْطَادُ

لون الشكل الذي يحمل حرف (الصاد):



س

ص

ش

ص

ص

ص

اقرأ
٣ مرات

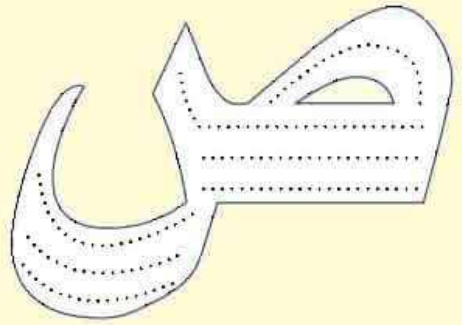

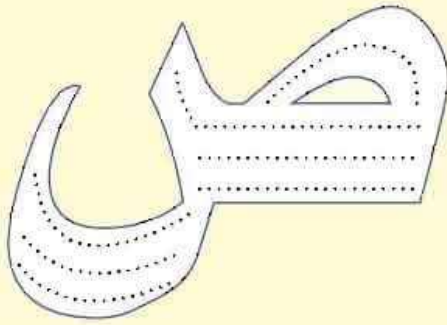
احرص أن يسمع أولادك في الفصل والبيت قول (أستغفر الله أكثر من مرة)

للمعلم والآباء



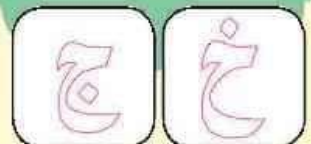

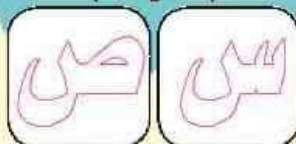

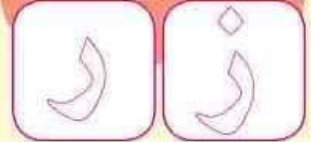
واجب المنزل يوم: / /

لون واقرأ:



صاروخ

لون الحرف الذي تبدأ به اسم الصورة:



ح

ص

ث

أ

س

ش

اقرأ
٣ مرات

للمعلم والآباء

الصلاة على النبي ﷺ أثناء شرح الدرس من أسباب العون على تيسير
الفهم للمتعلم.

٣١

حرف الضاد

درس يوم: / /



ض

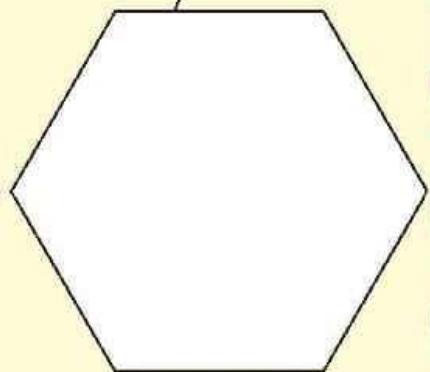
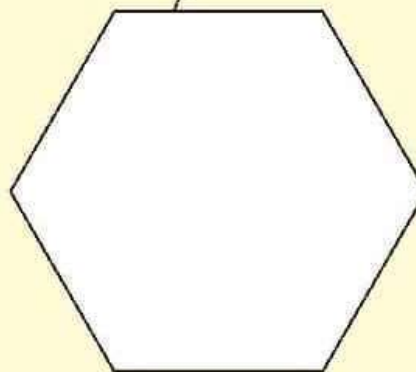
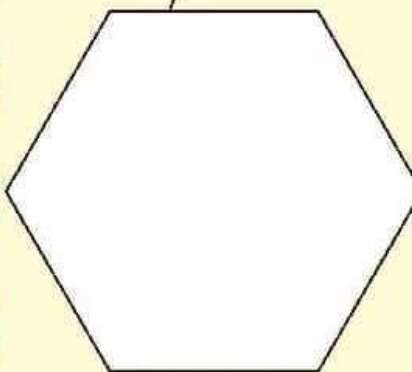
ضَادُّ ضَابِطٌ لَهُ أَغْوَانُ
وَشُجَاعٌ يَحْمِي الْأَوْطَانَ

لون الشكل الذي يحمل حرف (الضاد):

ض

ص

ض



ض

ص

ص

ض

ض

ض

اقرأ
٣ مرات

احرص على تفخيم الحروف (ص، ض، ط، ظ، خ) عند النطق بها، ولا تنس قراءة قاموس الحروف والصورة صفحة رقم (٦٤).

المعلم والآباء

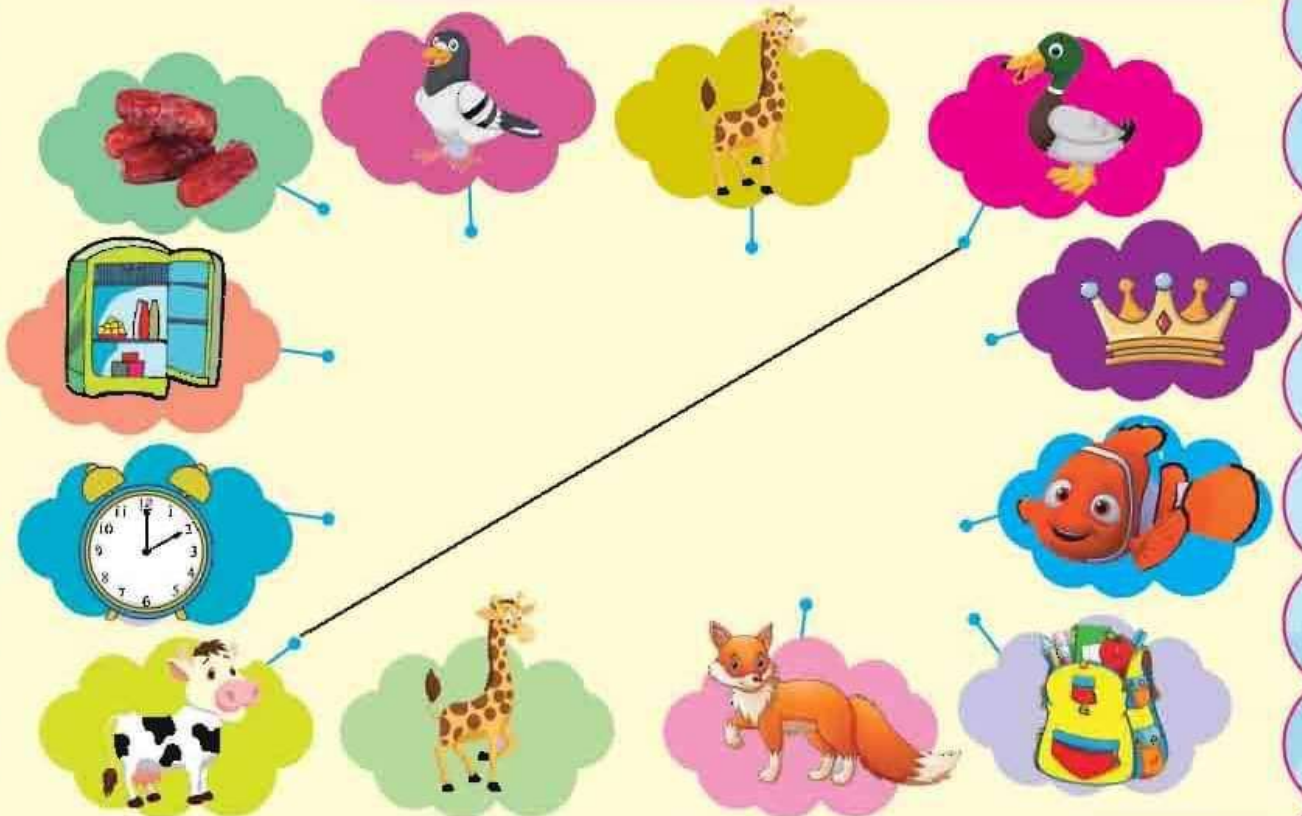


واجب المنزل يوم: / /

لون واقرأ:



صل كل صورتين تبدآن بنفس الحرف كما بالمثال:



د

ر

ش

ص

خ

أ

اقرأ
٣ مرات

للمعلم والأب

احذر أن تعتمد على نفسك في تعليم وتربية أبناء المسلمين وأكثر من هذا
الدعاء: (اللهم علمني واهدني رشدي).

٣٣

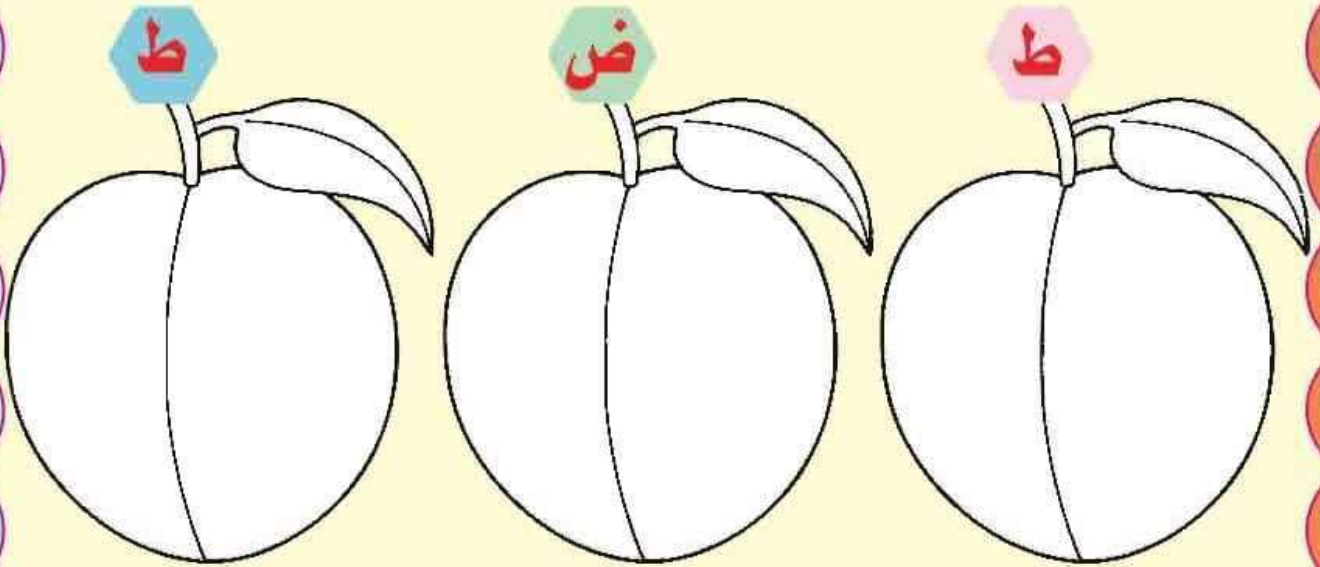


طبق

ط

طَاءٌ طَبَقٌ لَنْ نَنْسَاهُ
فِيهِ طَعَامٌ مَا أَحْلَاهُ

لون الشكل الذي يحمل حرف (الطاء):



ط

ص

ض

ط

ط

ط

اقرأ
٤ مرات

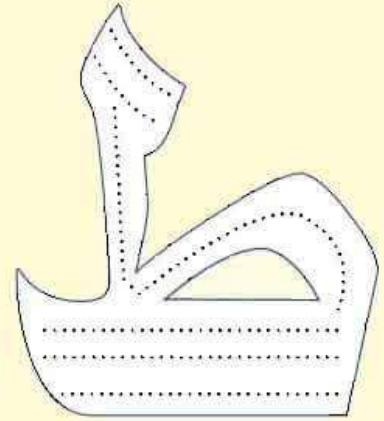
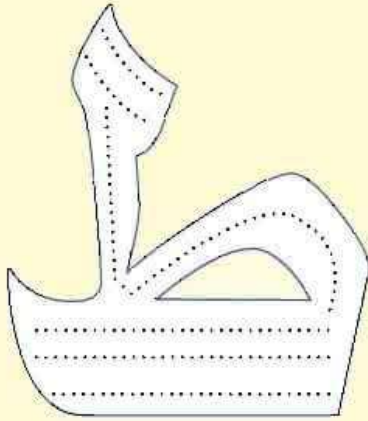
نحرص على عدم إرهاق المتعلم بالواجبات المنزلية خاصة عندما لا يستطيع القيام بها.

للمعلم والآباء



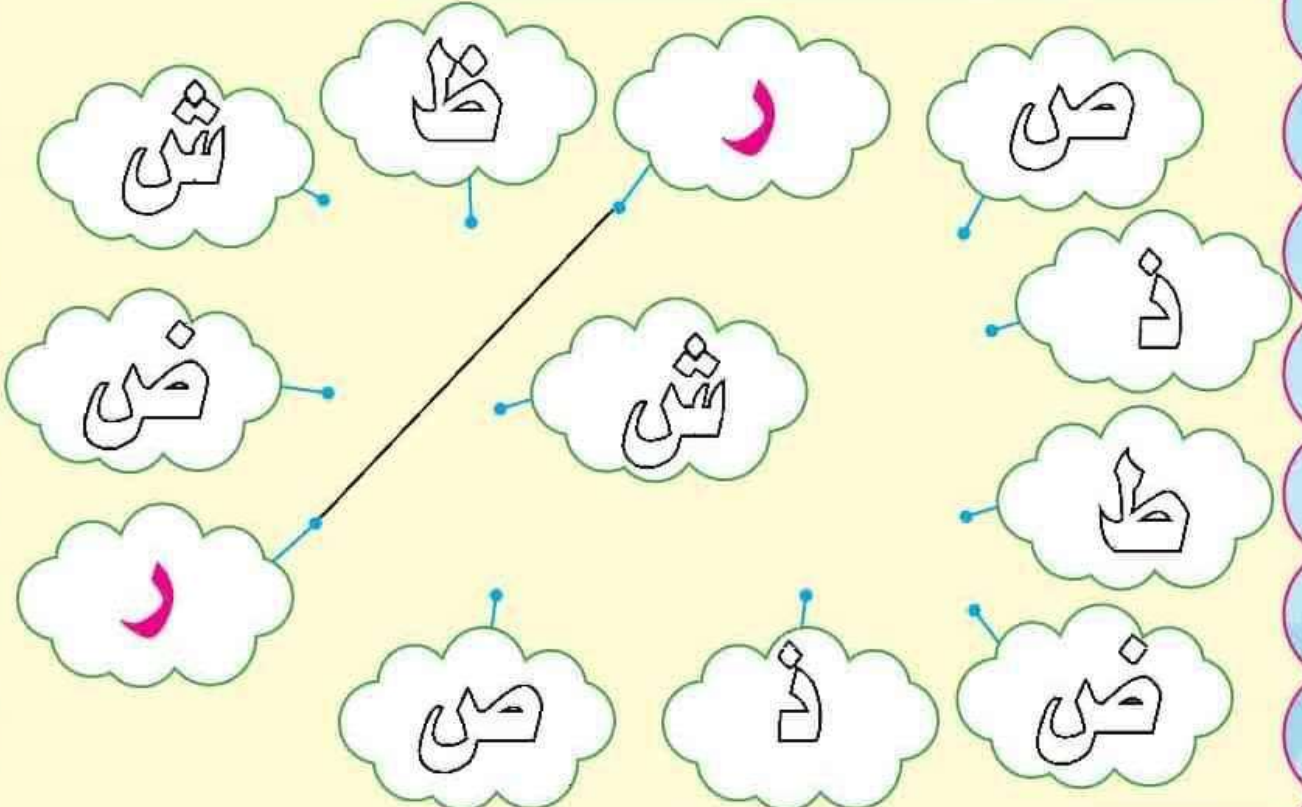
واجب المنزل يوم: / /

لون واقرأ:



طائرة

لون الحروف ثم صل كل حرف بما يماثله كما في المثال:



ث

ح

أ

ج

ت

ب


اقرأ
٤ مرات

للمعلم والأب

احرص على قراءة القرآن يوميًا لتستمد منه الشور والهداية في تعليم أبنائك المسلمين.

٣٠

ظ



ظرف




ظَاءٌ ظَرْفٌ فِيهِ خِطَابٌ
يُرْسَلُهُ كُلُّ الْأَحْبَابِ

لون الشكل الذي يحمل حرف (الظاء):

ظ

ص

ظ



ظ

ض

ط

ظ

ظ

ظ

اقرأ
٣ مرات

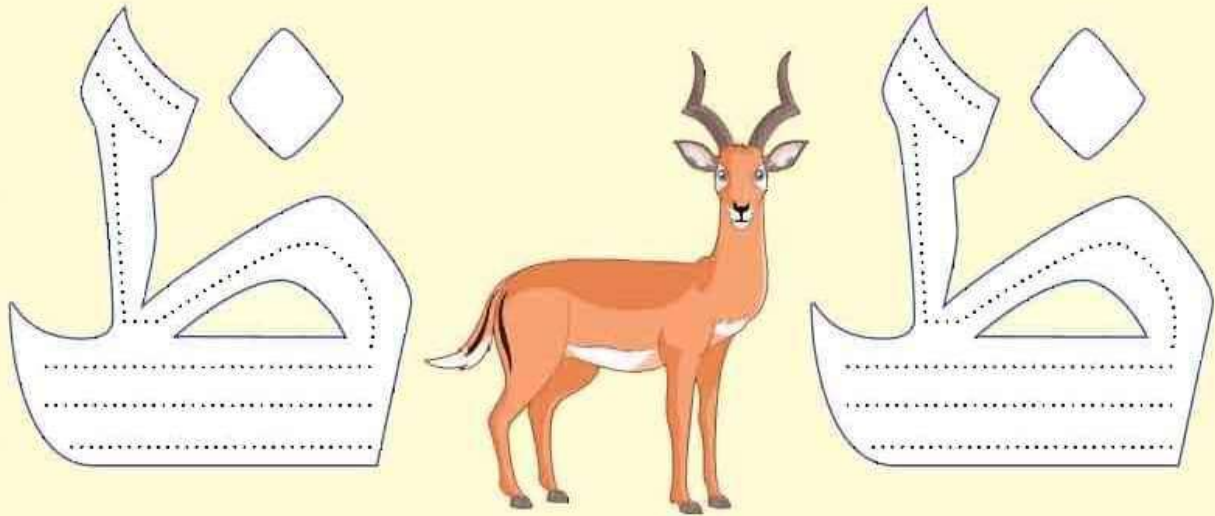
احذر السخرية من المتعلم أو الاستهزاء به.

للمعلم والآباء



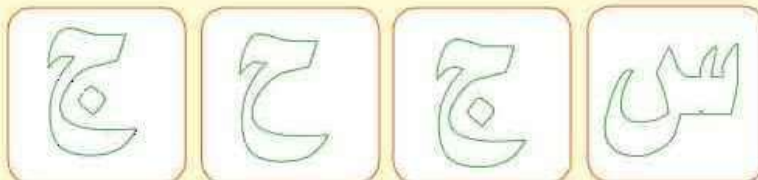
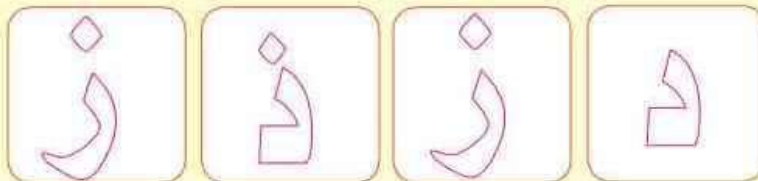
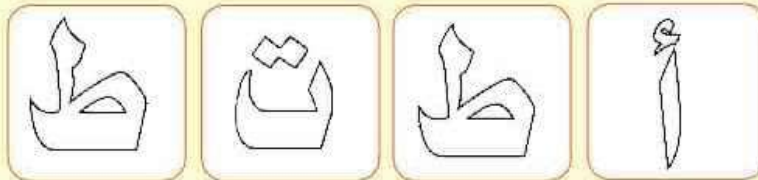
واجب المنزل يوم: / /

لون واقرأ:



ظبي

اقرأ ثم لون الحرف الذي تبدأ به اسم الصورة:



ج

خ

س

ض

ز

ر

اقرأ
٣ مرات

للمعلم والآباء

أحرص على الدعاء لمن تقوم بتعليمهم قائلاً: (اللَّهُمَّ عليهم ما ينفعهم وزدهم علماً).

٣٧

حرف العين




درس يوم: / /



ع

عَيْنٌ عَلَّمَ فِي الْمَيْدَانِ
نَرَفَعُهُ بِاسْمِ الرَّحْمَنِ

لون الشكل الذي يحتوي على حرف (العين) :



ع

ط

ظ

ع

ع

ع

اقرأ
٣ مرات

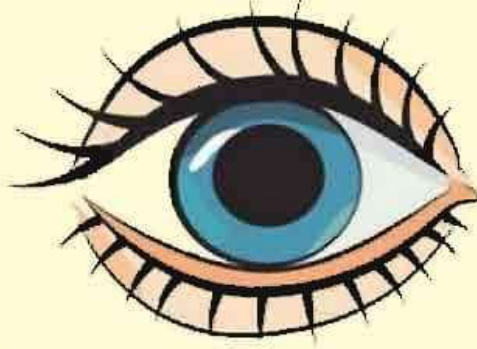
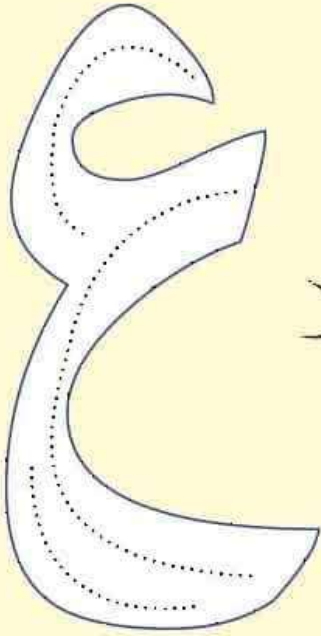
لا تتحقق سعادة المتعلم أثناء الدروس إلا إذا تماشنا مع قدراته لا حسب قدرات غالبية الفصل.

للمعلم والآباء

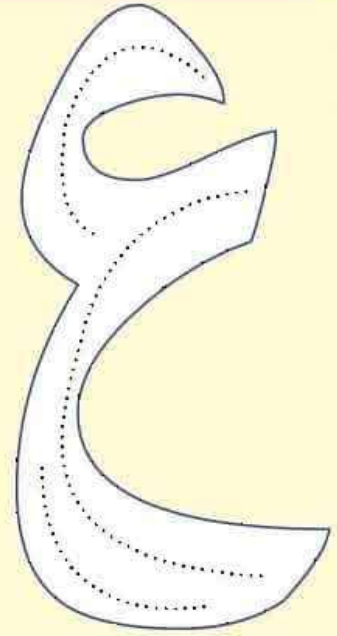


واجب المنزل يوم: / /

لون واقرأ:



عين



اقرأ ثم لون الحروف:

ص

ض

ط

ظ

ر

ز

د

ذ

ق

ث

س

ض

أ

ب

ج

خ

للمعلم والآباء

نحرص على قراءة الحروف أكثر من مرة قبل التلوين لها.

مراجعة

التاريخ: / /


اختبار الشهر الثاني

لون الحرف الذي يبدأ به اسم الصورة:



ع

ظ



ش

س



ص

ض

لون الحرف ثم صله بالصورة والكلمة التي تبدأ به كما بالمثال:

ثور



ث

أسد



ر

جمل



ج

رغيف



ر

نحرص على إجابة الأسئلة في الاختبار على السبورة قبل إجابتها في الكتاب.

للمعلم والأباء



اختبار الشهر الثاني

صل بين الحروف بالترتيب:

د

ب

أ

ذ

ت

خ

ح

ج

ث

لون الحرف الذي يبدأ به اسم الصورة:



ب ت ث خ

ر د ذ ز



خ ج ش س

ص ض ط ظ

للمعلم والآباء

نحرص على مساعدة المتعلم في الإجابة على الأسئلة وذلك للتدريب على حل الأسئلة.

حرف الغين

درس يوم: / /

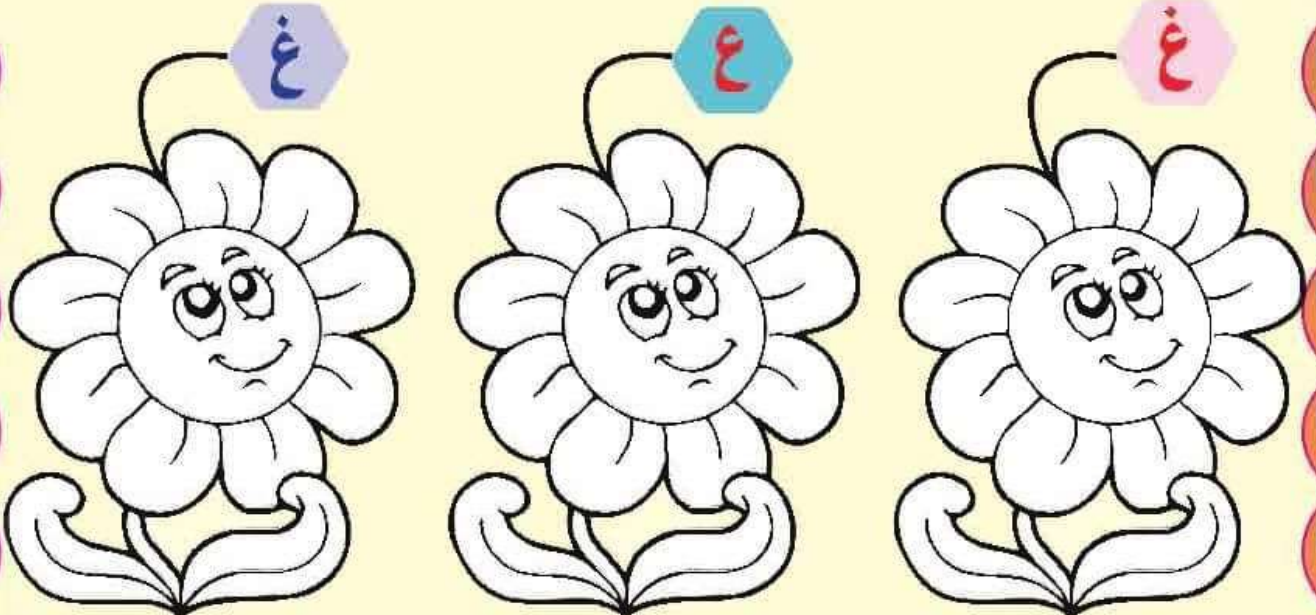


غسالة

غ

غَيْنٌ غَسَّالَهُ تَنْفَعُ أُمِّي
كَيْ لَا تَتَّعِبَ طَوْلَ الْيَوْمِ

لون الشكل الذي يحمل حرف (الغين):



غ

ع

ع

غ

غ

غ

اقرأ
٣ مرات

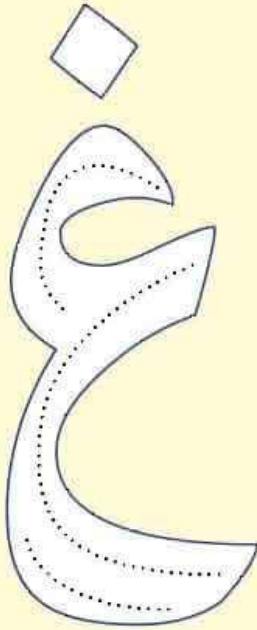
محاولة ربط المصنوعات (كالغسالة) من ناحية أن الله واهب الصانع العقل،
فنشكر الله واهب النعم.

للمعلم والآباء

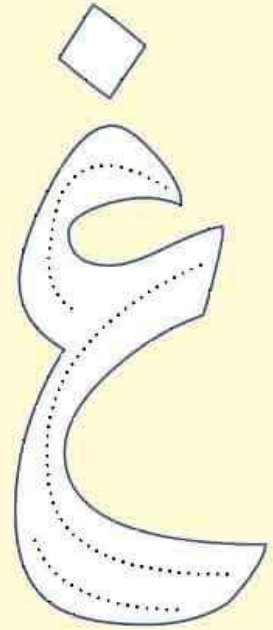


واجب المنزل يوم: / /

لون واقرأ:



غزالة



لون الحرف ثم صله بالصورة التي تبدأ به كما بالمثال:



ع

ص

س

د

ج

ت

اقرأ
٣ مرات

للمعلم والآباء

نحرص على مراجعة ما تم دراسته من حروف مع مراجعة الصور التي جاءت على كل حرف.

٤٣

حرف الفاء

درس يوم: / /

ف

فراشة






فَاءٌ فَارَاشُهُ أَجْمَلُ حَشَرَةٍ
تَجْرِي تَلْعَبُ فَوْقَ الزَّهَرَةِ

لون الشكل الذي يحمل حرف (الفاء):

ف

ف

غ



ف

ع

غ

ف

ف

ف

اقرأ
٣ مرات

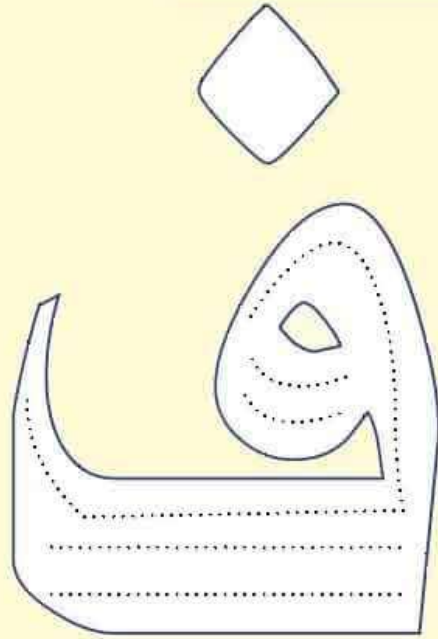

منع الطفل من اللعب وإرهاقه بالتعليم يضعف ذكائه ويسبب في كرهه
للتعليم فاحذر ذلك.

للمعلم والآباء



واجب المنزل يوم: / /

لون واقرأ:



فراولة

صل كل مستطيل من الحروف بالذي يماثله كما في المثال الأول:

أ ث ج د ب ح ص س ع ر ف غ

ع س ص غ ر ف ث أ ج ح د ب

ظ ط ص ض ش ف

اقرأ
٣ مرات

للمعلم والآباء

نحرص على قراءة الحروف أولاً في كل مستطيل قبل التوصيل.

حرف القاف

درس يوم: / /

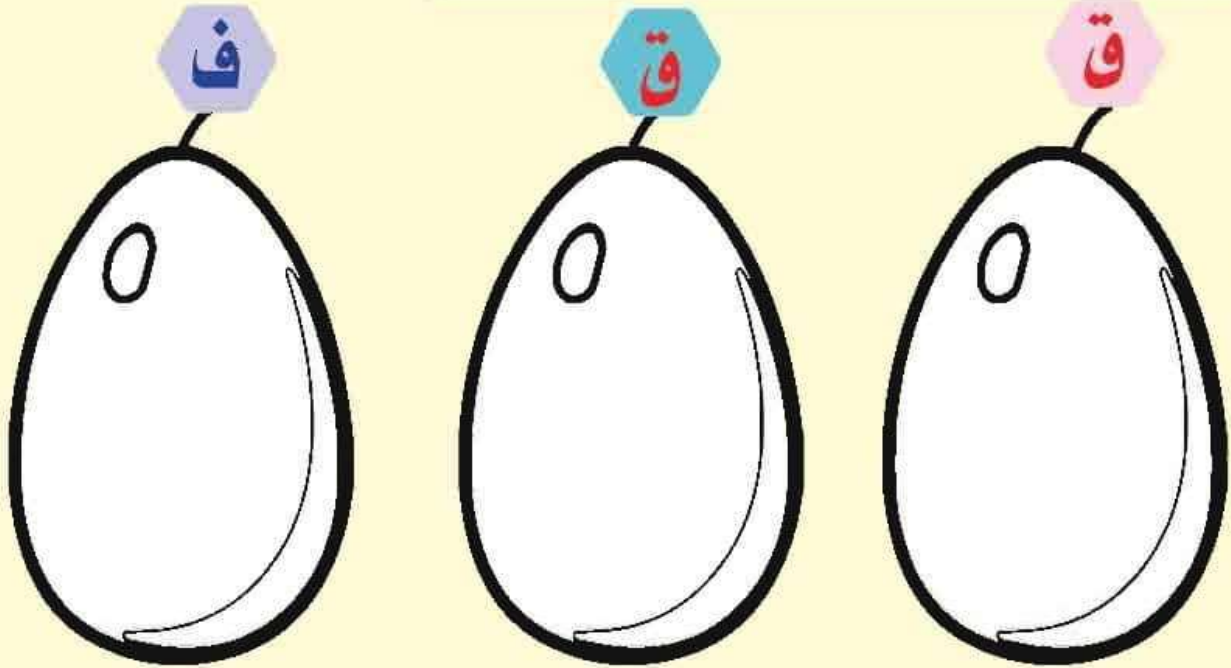
ق

قلم



قَافَ قَلَمٌ يَكْتُبُ اسْمِي
وَبِهِ أَرْسَمُ فِي حَضَانَتِي

لون الشكل الذي يحمل حرف (القاف):



ف

ع

غ

ف

ف

ف

اقرأ
٣ مرات

نحرص على قراءة الحروف أسفل الصفحة أكثر من (٣ مرات) ولا تنس قراءة
قاموس الحروف والصور آخر الكتاب صفحة رقم (٦٤)

للمعلم والآباء

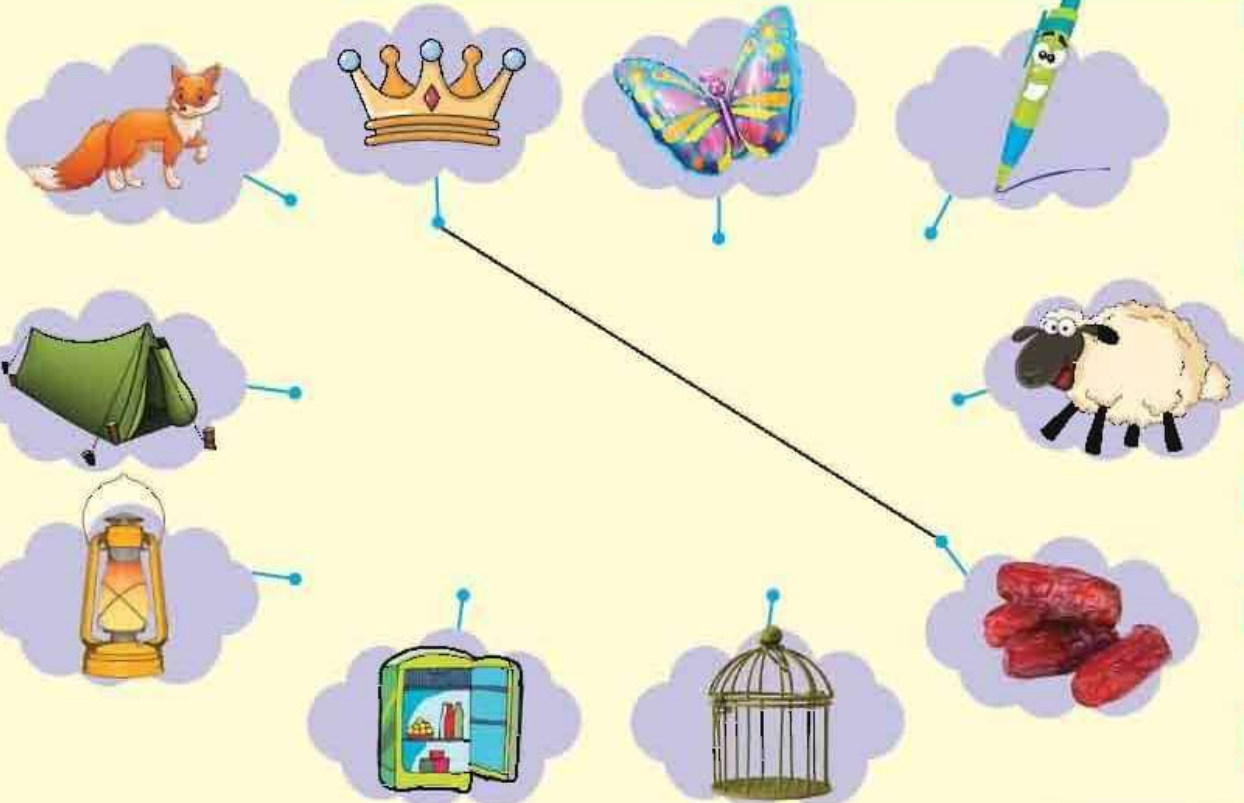


واجب المنزل يوم: / /

لون واقرأ:



صل كل صورتين تبدآن بنفس الحرف كما بالمثال:



ع غ ط ص س ر

اقرأ
٣ مرات

للمعلم والآباء

نحرص على سماع قراءة الحروف التي تم دراستها من كل متعلم على حده،
وذلك لتصحيح الخطأ قبل ترسيخه.

حرف الكاف

درس يوم: / /

ك

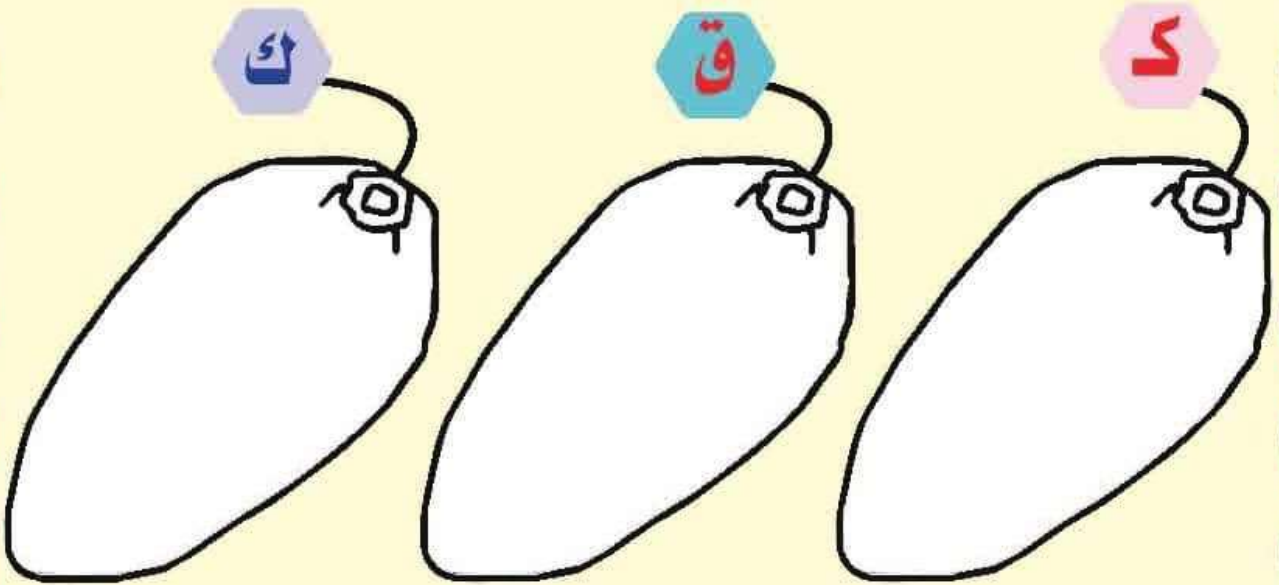


كعبة

ك

كَافٌ كَعْبَةُ بَيْتِ اللَّهِ
نَقُصِّدُهَا حَجًّا وَصَلَاةً

لون الشكل الذي يحمل حرف (الكاف) :



ك

ق

ك

ق

ك

ك

اقرأ
٣ مرات

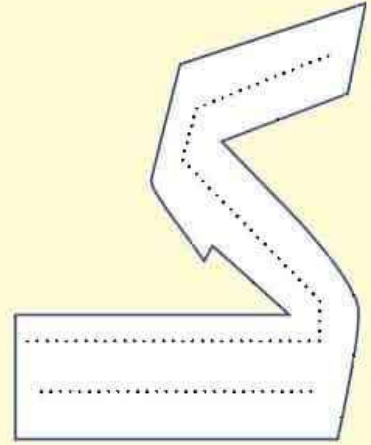
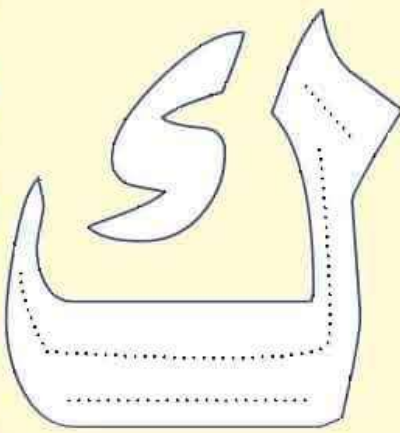
تناقش المتعلم في أين توجد الكعبة وأهمية المحافظة على المساجد.

للمعلم والآباء



واجب المنزل يوم: / /

لون واقرأ:



كأس

لون الحرف ثم صله بما يماثله كما بالمثال:

س	ق	ج	أ
ص	ع	ف	ب
پ	أ	س	ق
ف	ج	ع	ص

ك

ط

س

أ

ج

ب

اقرأ
٣ مرات

للمعلم والآباء

لا تخوف طفلك من العفاريت أو الذبح بالسكين أو حتى الشرطي حتى لا يخرج مهزوم الشخصية.

حرف اللام

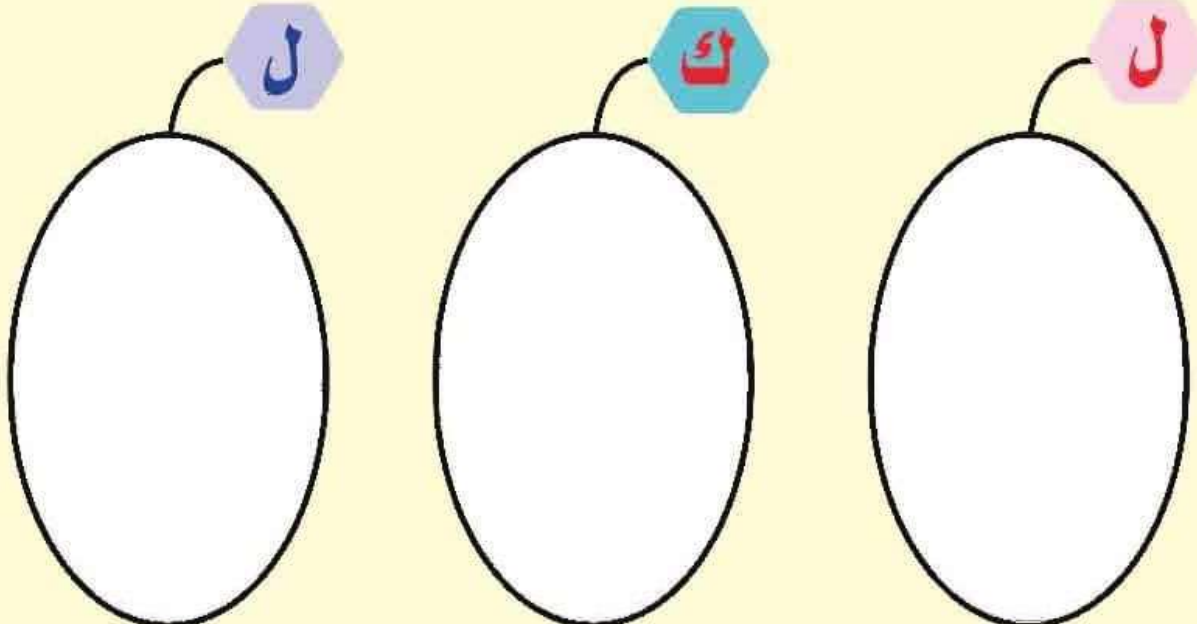
درس يوم: / /

لحمه



لَا مَ لَحْمَهُ أَوْ لَبَنٌ
رِزْقُ اللَّهِ حُلْوٌ حَسَنٌ

لون الدائرة التي تحتوي على حرف (اللام):



ل ل ل ك ل ك

اقرأ
٣ مرات

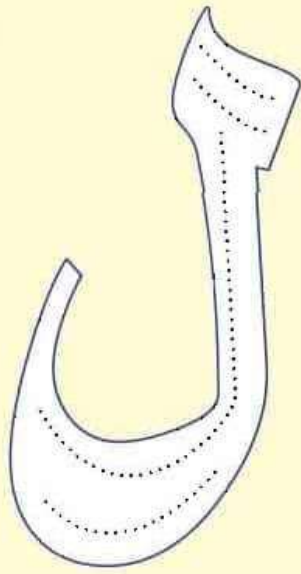
نوجه المتعلم إلى شكر الله على النعم وخاصة الطعام كاللحم وغيره من
الأطعمة.

للمعلم والآباء

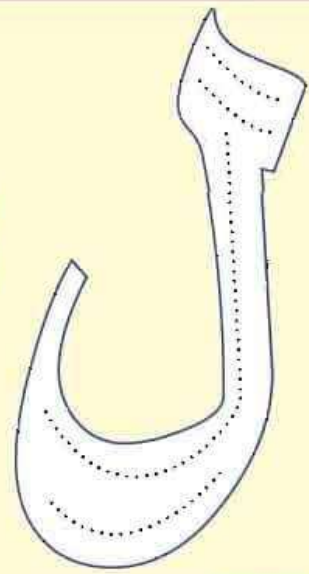


واجب المنزل يوم: / /

لون واقرأ:



ليمون



اقرأ ثم لون الحروف:


ق	ط	ز	ح	أ
ك	ظ	س	خ	ب
ل	ع	ش	د	ت
ل	غ	ص	ذ	ث
ل	ف	ض	ر	ج

للمعلم والآباء

نقرأ الحروف أكثر من مرة قبل التلوين لها.

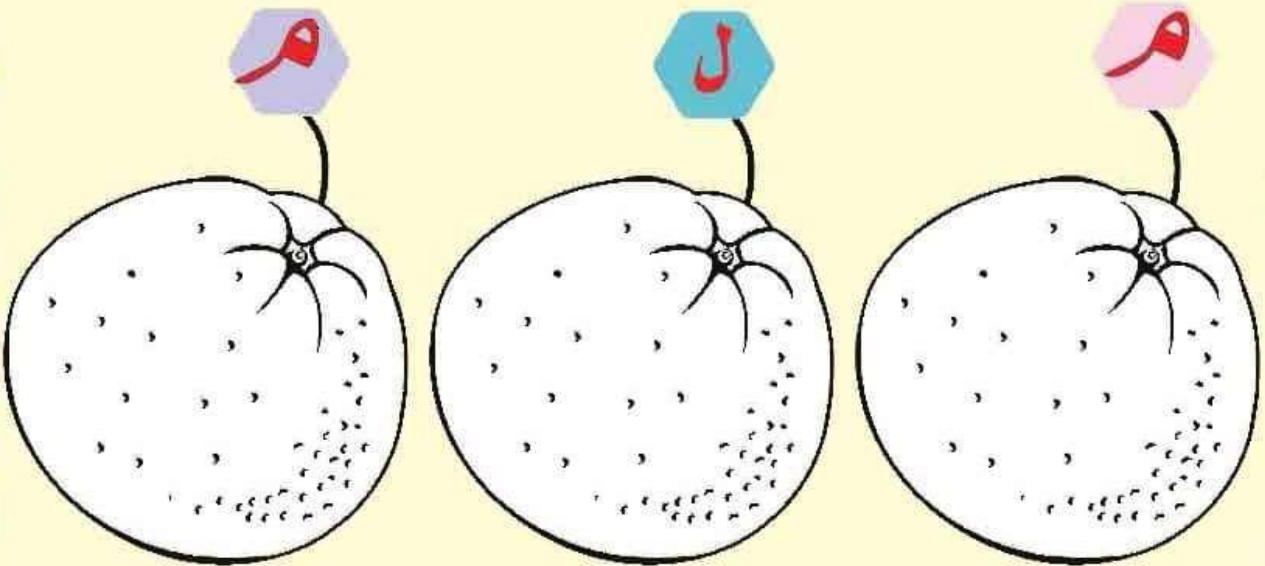
حرف الميم

درس يوم: / /



مِيمٌ مَوْزٌ حُلُوٌّ أَصْفَرُ
مَا أَطْيَبَهُ حِينَ يُقَشَّرُ

لون الشكل الذي يحمل على حرف (الميم):



ل

م

ل

م

م

م

اقرأ
٣ مرات


هام جداً: مراجعة ما تم دراسته من الحروف وكذلك معرفج أسماء الصور عليها.

المعلم والآباء



واجب المنزل يوم: / /

لون واقرأ:



مركب

لون الحرف ثم صله بالصورة التي تبدأ له:



كأس



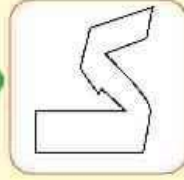
مانجو



قفص



ليمون



غزالة



حمامة



صاروخ



علم

ز

ش

ظ

ف

ق

ك

اقرأ
٣ مرات

للمعلم والآباء

اللعبة للطفل وسيلة هامة تساعد على نمو الطفل جسدياً ونفسياً وفكرياً.

٥٣

حرف النون

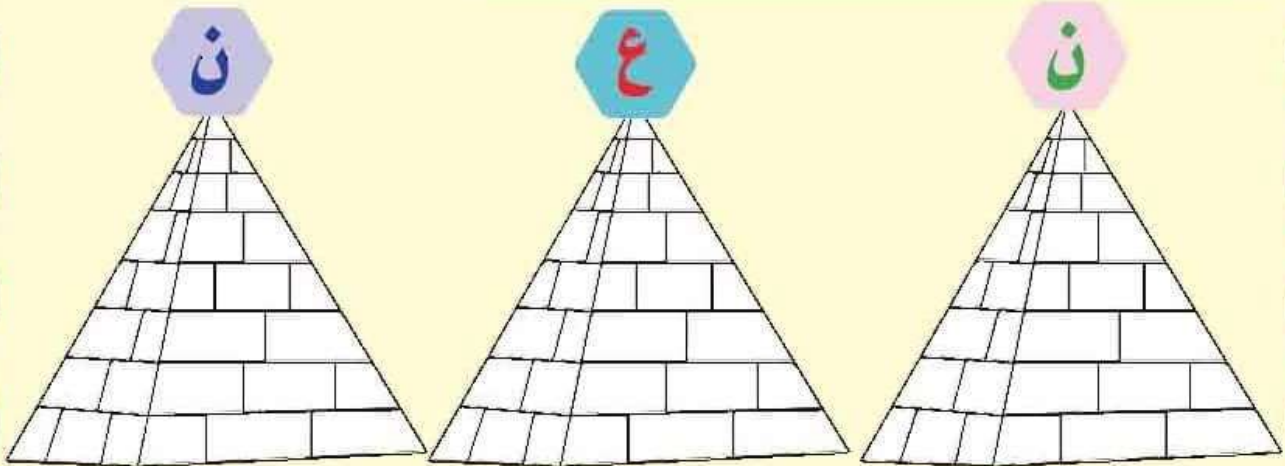
درس يوم: / /

نخلة



نُونٌ نَخْلُهُ مَا أَعْلَاهَا
تَحْمِلُ بَلَحًا مَا أَحْلَاهُ
سَبَّحَ رَبَّكَ حِينَ تَرَاهُ

لون الشكل الذي يحمل حرف (النون):



ل

ن

م

ن

ن

ن

اقرأ
٣ مرات

ندعوا الأطفال إلى التفكير في قدرة الله في خلق النحل والنمل والفرق بينهما.

للمعلم والآباء



واجب المنزل يوم: / /

لنن وقرأ:



صل كل مستطيل من الحروف بالذي يماثله كما في المثال الأول:

ن س ف ط ر ح ك س د ق ن ص

س ك د ص ن ق س ف ن ر ح ط

ك ق ف غ ع ظ

اقرأ
٣ مرات

للمعلم والآباء


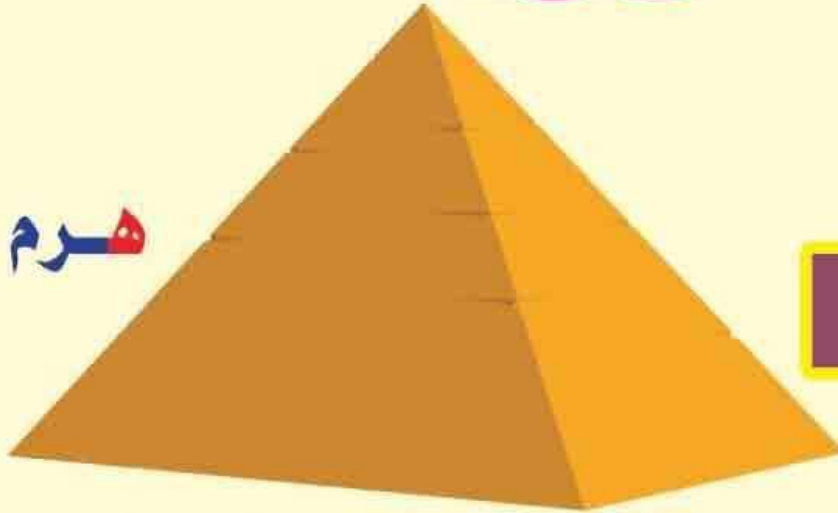
هام جدًا: قراءة الحروف بالسؤال الثاني ثم التوصيل لها.



حرف الهاء

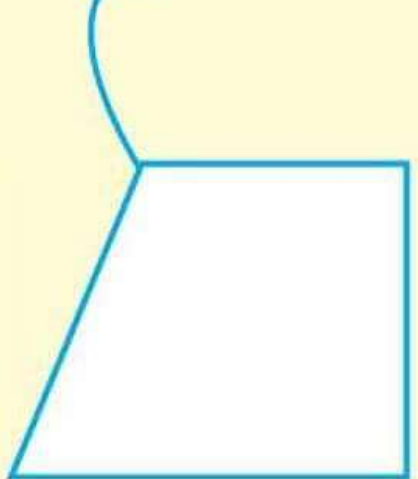
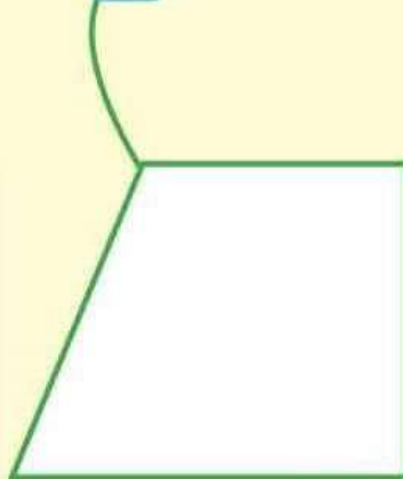
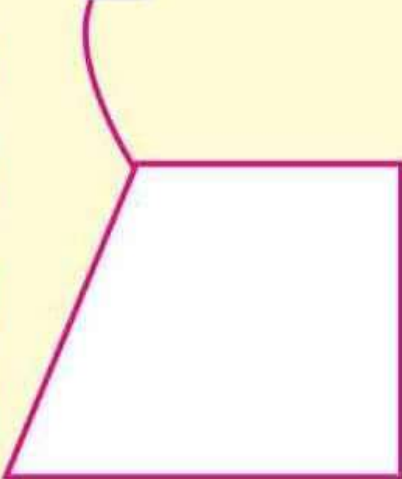
درس يوم: / /

هرم



هَاءُ هَرَمٍ فَوْقَ الْوَادِي
يَحْكِي لِي أَخْبَارَ الْمَاضِي

لون الشكل الذي يحمل حرف (الهاء):



م

ه

ن

ه

ه

ه

اقرأ
٣ مرات

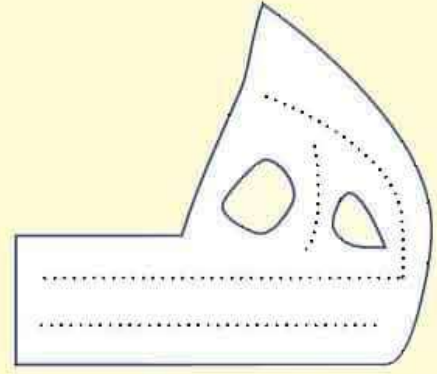
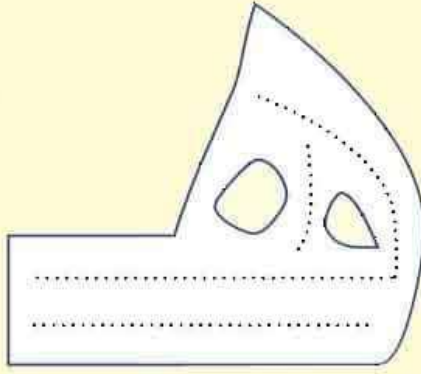
تهيئة الجو الأسري والاجتماعي الجيد للطفل يساعد على انتعاش الذاكرة والتفوق الدراسي.

للمعلم والآباء



واجب المنزل يوم: / /

لون واقرأ:



هاتف

أكمل الحرف بالنقط المناسبة لاسم الحرف الأول من الصورة:



ر



ح



ف



ب



ط



ق



ن



س

ط

ظ

ع

غ

ك

ل

اقرأ
٣ مرات

للمعلم والآباء

لا تعنف الطفل عندما يسأل وإن أكثر من السؤال.



حرف الواو

درس يوم: / /

وردة



و

وَأَوْزَدَهُ فِي الْبُسْتَانِ
تُعْطِي عِطْرًا لِلْإِنْسَانِ
صُنِعَ الْخَالِقِ الرَّحْمَانِ

لون الدائرة التي تحتوي على حرف (الواو):



و

ن

و

هـ

و

و

اقرأ
٣ مرات

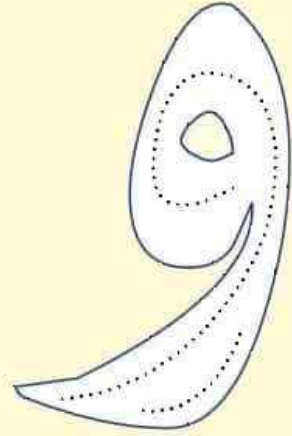
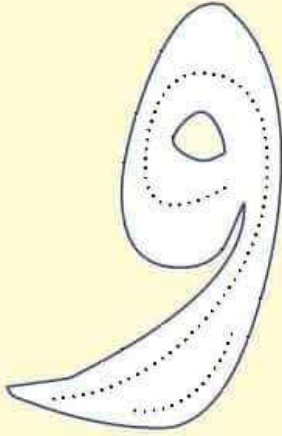
المعلم الناجح الأكثر إبداعاً في توصيل المادة والأكثر استخداماً للوسائل التعليمية.

للمعلم والأبناء



واجب المنزل يوم: / /

لون واقرأ:



ولد

اقرأ ثم صل الحرف بما يماثله كما بالمثال:

و

ص

أ

ب

ث

ب

ع

خ

ذ

أ

ذ

خ

ص

و

ع

ث

و

س

د

ط

ج

ت

اقرأ
٣ مرات

للمعلم والآباء

نحذر من إطلاق لفظ شقي على أي طفل، لأنه مخالفة شرعية وإبدالها بكلمة
(كثير الحركة).

حرف الياء


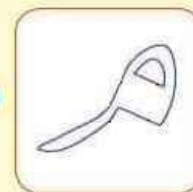
درس يوم: / /

يد



يَاءُ يَدٌ يُسْرَى وَيُمْنَى
فَضْلٌ مِنْ رَبِّي وَنِعْمَةٌ

لون الحرف ثم صله بالصورة التي تبدأ به كما بالمثال:



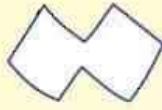
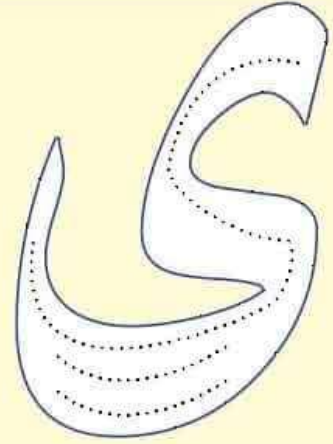
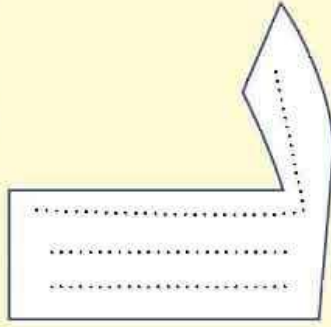
لا بد من مراعاة الفروق الفردية بين الأطفال أثناء التعليم.

للمعلم والآباء



واجب المنزل يوم: / /

لون واقرأ:



يمامة

لون الحروف واقرأ مع التلوين :

ح	ج	ث	ت	ب	أ
س	ز	ر	ذ	د	خ
ع	ظ	ط	ض	ص	ش
هـ	ل	ك	ق	ف	غ
ي	پ	ی	و	هـ	ن

للمعلم والآباء

اقرأ الحروف رأسي وأفقي في السؤال الثاني أكثر من مرة قبل التلوين لها.



اختبار نهاية الفصل الدراسي الأول

لون الحرف التي تبدأ به اسم الصورة:



ص ص ض ط



ق ك ت ث ب



ح خ أ ج



غ ف ق ع



ش ص ط س



ق ك ف ل

اقرأ ثم صل الحرف بما يشابهه كما بالمثال:

ت

ن

ث

ب

ك

ز

ص

ت

ب

ل

ك

ن

ص

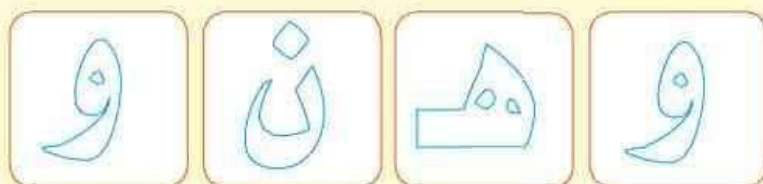
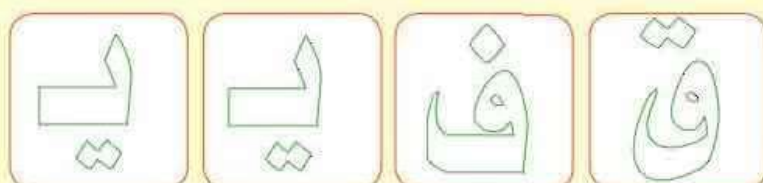
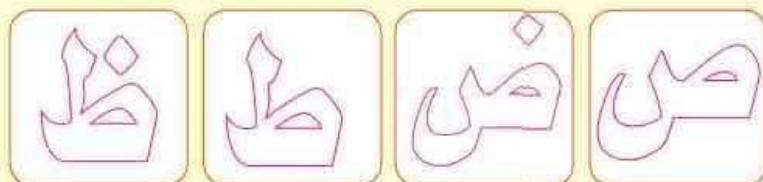
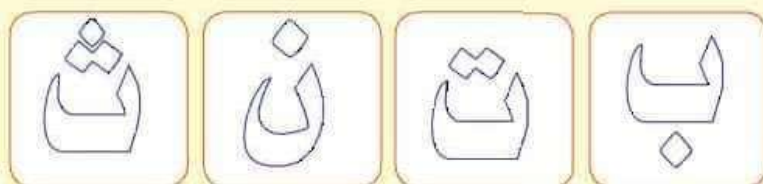
ث

ل


ز



اقرأ ثم لون الحرف الذي تبدأ به اسم الصورة:



صل الحروف بالترتيب:



المعلم والأبَاء

أحرص على أن تنتهي جميع أعمالك بالاستغفار رجاء في قبول العمل.



قاموس الحروف بالصورة

ث  ثوب	ت  تمر	ب  بطة	أ  أرنب
د  دجاجة	خ  خروف	ح  حمامة	ج  جمل
س  سمكة	ز  زرافة	ر  رغيف	ذ  ذيل
ط  طبق	ض  ضابط	ص  صقر	ش  شجرة
ف  فراولة	غ  غسالة	ع  علم	ظ  ظرف
م  موز	ل  لحمة	ك  كعبة	ق  قلم
ي  يد	و  وردة	هـ  هرم	ن  نخلة

هـام جداً: القراءة اليومية لما تم دراسته من الحروف من خلال قاموس الحروف بالصورة.

للمعلم والآباء

